

OXO

- 2 lignes de 6 - face à face garçons / filles
- Pas marchés - pas de pivot

△ △ △ △ △ △ Garçons face à la musique
 ○ ○ ○ ○ ○ ○ Filles dos à la musique
 C₆ C₅ C₄ C₃ C₂ C₁ C₁ = couple 1 etc.

INTRODUCTION

Thème A 8 temps les 2 lignes avancent en 4 T, reculent en 4 T, salut

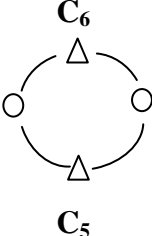
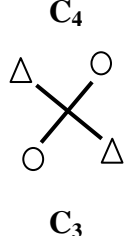
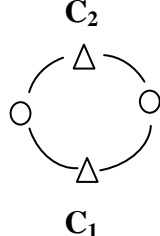
Thème B 8 temps dos à dos

Thème C 8 temps moulin main droite

Thème D 8 temps moulin main gauche

Thème E on dessine O X O

8 T on tourne en SAM
8 T on tourne en SIAM
on termine en ligne

Thème F couple de tête - en 1^{er} c'est le C₁, puis C₂ etc.

8 T en galop latéral (entre les autres couples)
8 T retour à sa place

△ △ △ △ △ △ △
 ○ ○ ○ ○ ○ ○ ○

Thème G jet d'eau en 16 temps

Les garçons tournent sur leur G, les filles sur leur D,
le C₁ termine en faisant un pont, les autres couples passent dessous
puis rejoignent leur place en pas de pivot. C₂ devient C₁ etc.

△ △ △ △ △ △ △
 ○ ○ ○ ○ ○ ○ ○

DEROULEMENT DE LA DANSE

On recommence tous les thèmes jusqu'à la fin de la musique.

DIFFICULTES Suivant sa place au thème E, on formera un O ou un X.