

# Tracer à la règle


Piet Mondrian est un artiste peintre (lien avec notre Projet d'Ecole) qui a réalisé une œuvre du

nom : ***Composition en noir, rouge, bleu et jaune***

L'artiste a tracé des lignes verticales et horizontales et a utilisé 5 couleurs pour réaliser son œuvre. (jaune, rouge, bleu, blanc et noir)

Pour te permettre de t'entraîner à tracer des traits à l'aide d'une règle tu vas faire comme Piet Mondrian.

Ci-dessous les étapes :



## **ETAPE 1 :**

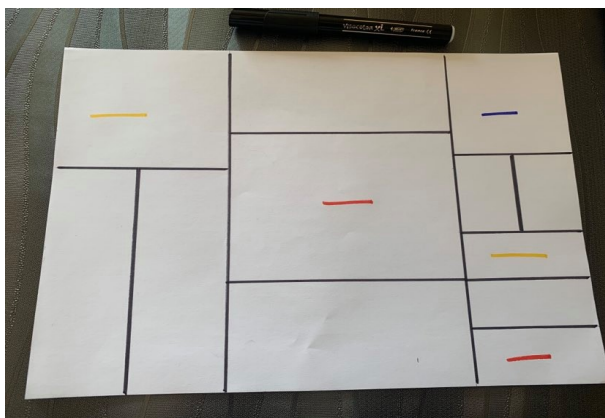
- 1 feuille blanche
- 1 règle
- 1 crayon à papier
- Feutres ou crayons de couleur



## **ETAPE 2 :**

**Tracer des traits à l'aide de la règle et d'un crayon à papier.**


« Tu traces ce que tu veux tu n'es pas obligé(e) de faire exactement comme moi. »




## **ETAPE 3 :**

**Repasser sur les traits avec feutre noir (avec la règle).**

**Choisir les parties à colorier.**



**ETAPE 4 :**  
**Colorier les différentes parties**  
**à l'aide de feutres ou crayons**  
**de couleur.**



**ETAPE 5 :**  
**Travail terminé !**  
(J'ai finalement ajouté un carré  
bleu en bas à gauche car je  
trouvais qu'il n'y avait pas assez  
de bleu) :-)

**À toi de jouer !!**

