

Vidéotheque de l'académie de Nancy-Metz

Déposer une vidéo


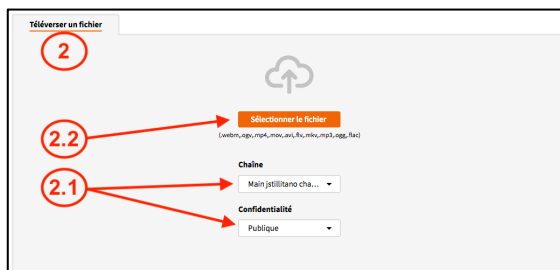


Matériel :

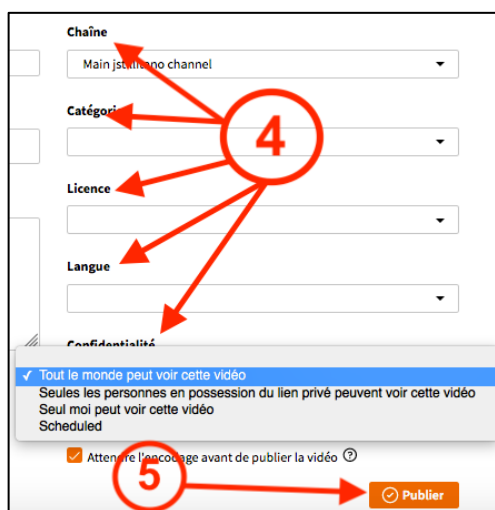
Un ordinateur avec une connexion et un compte sur la plateforme académique.

Déroulement de l'activité :

1. Avoir sa video sur son ordinateur. Se connecter à son compte.
2. **Déposer sa vidéo** ❶ Cliquer sur « Mettre en ligne » ❷ Définir sa chaine (si vous en avez plusieurs), la confidentialité sera définie ultérieurement, choisir la vidéo. ❸ La vidéo se charge.



3. **Définir les règles de publication.** ❹ Vous avez plusieurs possibilités de réglage. ❺ Publier



Concernant les conditions de publication

- 1 « **Tout le monde peut voir cette vidéo** » : le film pourra être visionné sans aucune restriction depuis le site de la plateforme. Il peut être repéré par un moteur de recherche.
- 2 « **Seules les personnes en possession du lien peuvent voir cette vidéo** » : la vidéo ne peut être vue que si l'on possède le lien. Aucun moteur de recherche ne peut la référencer.
- 3 « **Seul moi peut voir cette vidéo** » : vidéo strictement personnelle, elle ne pourra être vue qu'à partir de la plateforme en étant connecté avec les identifiants du diffuseur du film (celui qui l'a mis en ligne)
- 4 « **Scheduled ou planifié** » : on peut définir une date de publication, la vidéo est visionnable dans les conditions 1.