



Sommaire :

Chapitre 1 : A quoi sert Moodle ?

Chapitre 2 : Créer un cours sur Moodle

Chapitre 3 : Déposer un document dans mon cours

Chapitre 4 : Gérer les accès des élèves à mon cours Moodle

Chapitre 5 : Créer un casier de dépôt pour récupérer les devoirs des élèves

Chapitre 6 : Créer un questionnaire

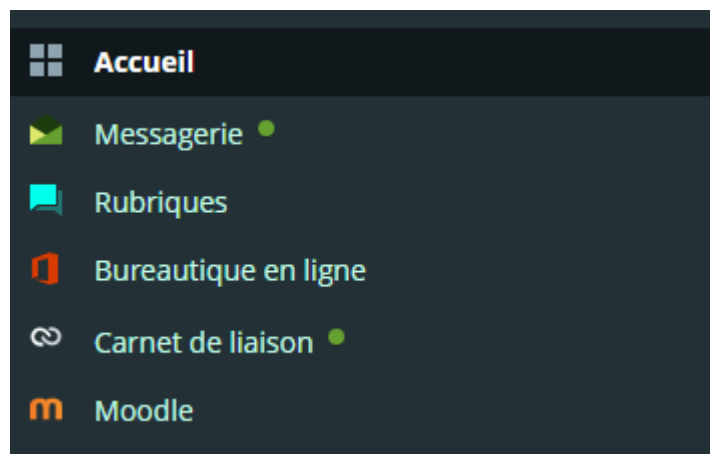


Chapitre 1 : A quoi sert Moodle ?

Moodle est l'acronyme de: Modular Object Oriented Dynamic Learning Environment

C'est une plate-forme collaborative où l'enseignant peut diffuser des documents, créer des questionnaires pour ses élèves, récupérer des devoirs d'élèves, créer des forums ou de créer un espace d'échange avec ses collègues.

La connexion à Moodle se fait via l'ENT :





Chapitre 2 : Créer un cours sur Moodle

Tableau de bord

- Accueil du site
- Calendrier
- Fichiers personnels
- Mes cours
- Plus...

Pour revenir à l'accueil de vos cours

Mes cours

Catégorie: Tout

Département Physique Chimie

Physique-chimie

Vous avez des devoirs qui requièrent votre attention

Devoir: TP
Date de remise: mardi 8 octobre 2019, 00:00
Travaux non évalués 3

Ressources d'ondes

Ressources de seconde

Stage TPIL1

TPIL_chimie

On retrouve ici le nom de chaque cours

Mes sites du réseau

- Campus commun
- Académie de Nancy-metz

Rechercher/créer un cours

Rechercher des cours

Rechercher

Créer un cours

C'est ici que l'on crée un cours



Ajouter un cours

▼ Généraux

Nom complet du cours



Le nom du cours représente le nom de la classe par exemple

Nom abrégé du cours



Catégorie de cours



Espaces de cours enseignants / LEGRAND jerome

Visibilité du cours



Afficher

← Pour être visible par les élèves

Date de début du cours



19

novembre

2019

00

00



Date de fin du cours



18

novembre

2020

00

00



Activer

N° d'identification du cours



Indique les champs qui doivent être obligatoirement remplis

Durée de visibilité
du cours sur
Moodle



Fichiers de résumé des cours

Taille maximale des nouveaux fichiers : 200Mo. Nombre maximal d'annexes : 1

Téléchargement d'une image d'illustration du résumé



Fichiers

Vous pouvez glisser des fichiers ici pour les ajouter.

Types de fichier acceptés :

Image (GIF) .gif
Image (JPEG) .jpg
Image (PNG) .png

- Format de cours
- Apparence
- Fichiers et dépôts
- Suivi d'achèvement
- Groupes
- Renommer les rôles
- Tags

Paramètres peu utilisés

Enregistrer et afficher

Annuler

Cliquer ici une fois le paramétrage terminé



FM

- Participants
- Badges
- Compétences
- Notes
- Section 1
- Section 2
- Section 3

Tableau de bord

- Accueil du site
- Calendrier
- Fichiers personnels
- Mes cours
- Plus...

Formation moodle

Tableau de bord / Cours / Espaces de cours enseignants / LEGRAND jerome / FM

Section 1

Section 2

Section 3

Les sections peuvent représenter les cours, TD, TP, Liens, Vidéos...et de nombreuses autres choses

1. Cliquer ici



Paramètres
Activer le mode édition

2. Obligatoire pour toute modification ou ajout

Pour modifier le nom de la section

+ Section 1

+ Section 2

+ Section 3



Chapitre 3 : Déposer un document dans mon cours

Modifier ▾

+ Ajouter une activité ou une ressource

**Pour ajoute un chapitre
de cours, un TP ...**



Ajouter une activité ou une ressource



Sélectionnez une activité ou une ressource pour afficher l'aide à son sujet. Double-cliquez sur le nom d'une activité ou d'une ressource pour l'ajouter rapidement.

ACTIVITÉS

- Atelier
- Base de données
- Chat
- Choix de Groupe
- Consultation
- Contenu interactif
- Devoir
- Feedback
- Forum
- GeoGebra
- Glossaire
- Hot Potatoes
- Jeu - Image cachée
- Jeu - Livre de questions
- Jeu - Mots croisés

Outil externe

Paquetage SCORM

Questionnaire

Rendez-vous

Sondage

Test

Test en temps réel

Wiki

RESSOURCES

Dossier

Étiquette

Fichier

Galerie d'images

Livre

Page

URL

Sélectionnez une activité ou une ressource pour afficher l'aide à son sujet. Double-cliquez sur le nom d'une activité ou d'une ressource pour l'ajouter rapidement.

Création d'un quizz

Création d'un casier de dépôt

Ajout d'un fichier docx, pdf...



Ajout Fichier

Généraux

Nom



TP 1 par exemple

Description

Paragraphe **B** *I* [Liste à puces] [Liste numérotée] [Liens] [Insérer] [Image] [Vidéo] [Audio] [PDF]

Chemin: p

Afficher la description sur la page de cours ?

Sélectionner des fichiers

Taille maximale des nouveaux fichiers : 200Mo

Fichiers

Cliquer ici pour charger un fichier présent sur votre ordinateur

vous pouvez glisser des fichiers ici pour les ajouter.



Chapitre 4 : Gérer les accès des élèves à mon cours Moodle

FM

- Participants
- Badges
- Compétences
- Notes
- Section 1
- Section 2
- Section 3

Inscrire des utilisateurs

Inscrire des utilisateurs

Options d'inscription

Sélectionner des utilisateurs

Aucune sélection

Rechercher ▼

Sélectionner des cohortes

Aucune sélection

Rechercher ▼

Attribuer les rôles

Élève ⇅

[Afficher plus...](#)

Recherche de vos élèves

Inscrire les utilisateurs et cohortes sélectionnées

Annuler

Cliquer ici une fois le paramétrage terminé



Chapitre 5 : Créer un casier de dépôt pour récupérer les devoirs des élèves

Permet le transfert simple de fichiers (par exemple compte-rendu de TP) sans avoir à utiliser de messagerie

▼ Généraux

Nom du devoir



casier de dépôt

Description

Rich text editor toolbar with icons for Paragraph, Bold (B), Italic (I), Bulleted list, Numbered list, Link, Unlink, Insert image, Video, Attach file, and Insert link.

Chemin: p



Vous pouvez paramétrer la disponibilité pour fixer par exemple des dates limites de retour

▼ Disponibilité

Autoriser la remise dès le



18

novembre

2019

00

00



Activer

Date de remise



25

novembre

2020

00

00



Activer

Date limite



18

novembre

2019

21

29



Activer

Rappeler d'évaluer après



2

décembre

2019

00

00



Activer

Toujours afficher la description

Enregistrer et revenir au cours

Enregistrer et afficher

Annuler

Cliquer ici une fois le paramétrage terminé



Chapitre 6 : Créer un questionnaire

▼ Généraux

Nom

Quizz Moodle

Description



Chemin: p

Enregistrer et revenir au cours

Enregistrer et afficher

Annuler

Cliquer ici une fois le paramétrage terminé



Aucune question n'a été encore ajoutée

Modifier le test

Retour au cours



Note maximale 10,00

Enregistrer

Total des notes : 0,00

Mélanger ?

Ajouter ▾


Pour créer ou ajouter une nouvelle question





Choisir un type de question à ajouter





QUESTIONS


 Choix multiple

 Vrai/Faux


 Appariement


 Réponse courte


 Numérique


 Composition


 Appariement par glisser-déposer

 Calculée

 Calculée à choix multiple

 Calculée simple

 Cloze (réponses intégrées)

 GeoGebra

Choisir un type de question pour voir sa description.

Ajouter

Annuler



▼ Généraux

Catégorie

Défaut pour Quizz Moodle

Nom de question

Question 1

Texte de la question

Paragraphe **B** *I* [Liste à puces] [Liste numérotée] [Liens] [Image] [Vidéo] [Fichier] [PDF] [Autre]

La vitesse du son dans l'air est :

Chemin: p


Note par défaut







1





















▼ Réponses

Réponse 1

 Pour développer la barre d'outils

Paragraphe ▾ B I      

  U ~~S~~ X_2 X^2      ?

Police ▾ Taille police ▾           







1000 m.s⁻¹ ← Noter les réponses possibles ici

Chemin: p » sup

Note







Aucun ▾ ← Pourcentage /bonne réponse








Feedback












Paragraphe ▾ B I      

Chemin: p

Réponse 2

Paragraphe ▾ B I      

  U ~~S~~ X_2 X^2      ?

Police ▾ Taille police ▾           

340 m.s⁻¹ ← Noter les réponses possibles ici

Chemin: p » sup

Note

100% ▾




- ▶ Feedback combiné
- ▶ Tentatives multiples
- ▶ Tags

Enregistrer les modifications et continuer

Enregistrer

Annuler

Ce formulaire comprend des champs requis, marqués  .

Une fois tout le questionnaire créé



Quizz du coté élève

Question **1**

Incomplet

Noté sur 1,00

▾ Marquer la question

⚙ Modifier la question

La vitesse du son dans l'air est :

Veillez choisir une réponse :

- a. 1000 m.s⁻¹
- b. 340 m.s⁻¹

Vérifier

Question **1**

Correct

Note de 1,00 sur 1,00

▾ Marquer la question

⚙ Modifier la question

La vitesse du son dans l'air est :

Veillez choisir une réponse :

- a. 1000 m.s⁻¹
- b. 340 m.s⁻¹ ✓

Votre réponse est correcte.

La réponse correcte est : 340 m.s⁻¹

← [Quizz Moodle](#)

Aller à...