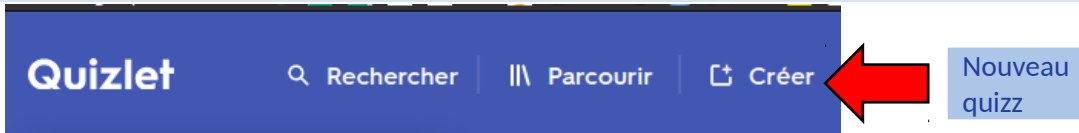


Lien vers le site : <https://quizlet.com/fr-fr> (il est nécessaire de se créer un compte, profil Google accepté)

## Créer un quiz dans quizlet

On sélectionne «Créer»

Quizlet fonctionne de façon particulière. On crée une liste de questions avec leur réponse.



## Ajouter des questions

On peut lister autant de questions-réponses que l'on souhaite.

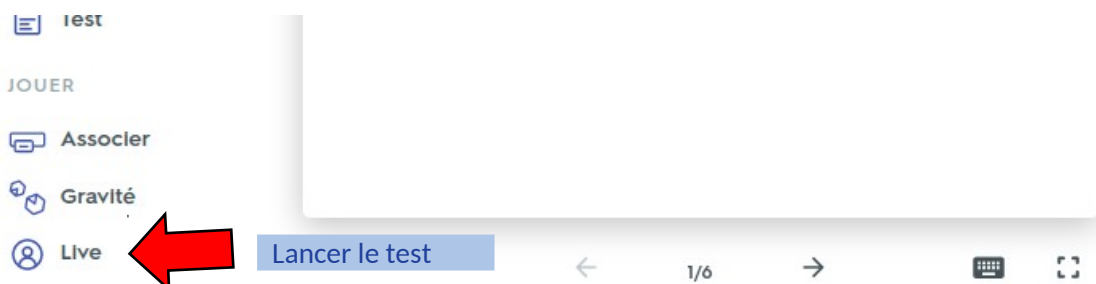
On ne peut pas utiliser de formules de mathématique.

Créer une nouvelle liste

## Tester en classe

On retourne à la page d'accueil et on sélectionne le test à faire aux élèves.

Plusieurs modes d'évaluation sont proposés : on retiendra ici la version « live ».




## Paramétrer le test

Il s'agit de choisir de proposer les questions ou les réponses comme amorce.

Dans le test ci-dessous, l'une ou l'autre des options peut être envisagée.

### Configurez votre jeu

Choisissez le type de question et de réponse



The screenshot shows two cards for configuring a game. The left card is titled '7/12' and lists four multiple-choice options: a)  $1/3+1/4$ , b)  $2-1/5$ , c)  $3*2/7$ , and d)  $1/3-1/4$ . The right card is titled '1/3+1/4' and lists four multiple-choice options: a) 7/12, b) 9/5, c) 6/7, and d) 1/12. Both cards have a 'Sélectionner' button at the bottom.

## Démarrer le quizz

Le code est à projeter aux élèves qui vont le saisir en se connectant à quizlet live :

<https://quizlet.com/live> , sur PC ou smartphone.


Le professeur peut démarrer le test dès qu'il y a au moins 4 participants. Ils sont répartis par équipe.



The screenshot shows the Quizlet Live interface for a teacher. At the top, there is a navigation bar with 'Quizlet', 'Rechercher', 'Parcourir', and 'Créer'. On the right, there is a 'S'abonner à Quizlet Enseignants' button and a user profile 'Gilles, Wae...'. The main content area is split into two options: 'OPTION A : Participez sur [www.quizlet.live](https://www.quizlet.live)' and 'OPTION B : Participez via l'appli Quizlet'. Under 'OPTION A', there is a code entry field with the code '7 2 0 - 3 1 8' and a button 'En attente de 4+ étudiants'. Under 'OPTION B', there are instructions: '1. Dans l'appli, sélectionnez la loupe', '2. Appuyez sur Jouer à Quizlet Live', and '3. Scannez ce code :', followed by a QR code.

Entrer le code fourni par votre enseignant pour participer au jeu.

Aperçu élève



The screenshot shows the Quizlet Live interface for a student. It features a code entry field with the code '0 0 0 - 0 0 0' and a 'Continuer' button.