




Moodle

Créer un QUIZZ

Formations
Lycée 4.0
Janvier 2020

Moodle est accessible depuis le menu principal de Mon Bureau Numérique

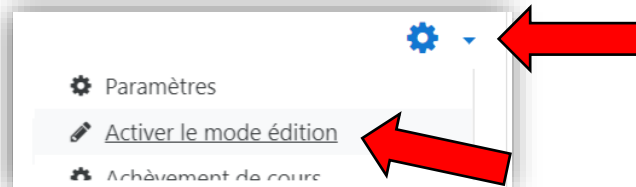


Un quizz est composé de questions qui peuvent se présenter sous des formes variées :
Vrai ou Faux, QCM réponse unique, QCM avec réponses multiples, réponse numérique, réponse texte, ...

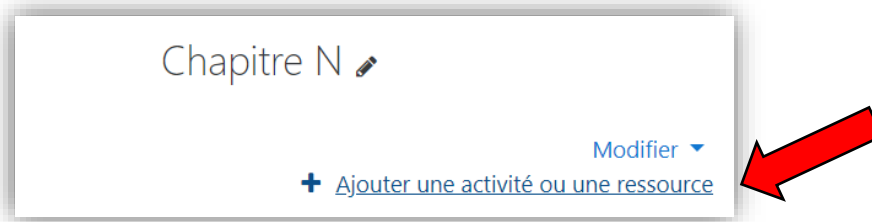
Créer un Quizz dans Moodle

Entrer dans un cours Moodle, puis dans une section de cours.

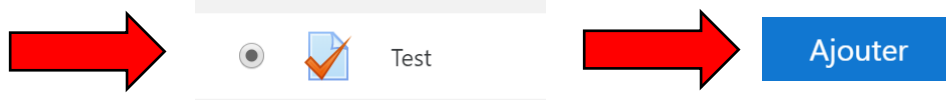
Activer le mode édition



Ajouter une activité ou une ressource à la section

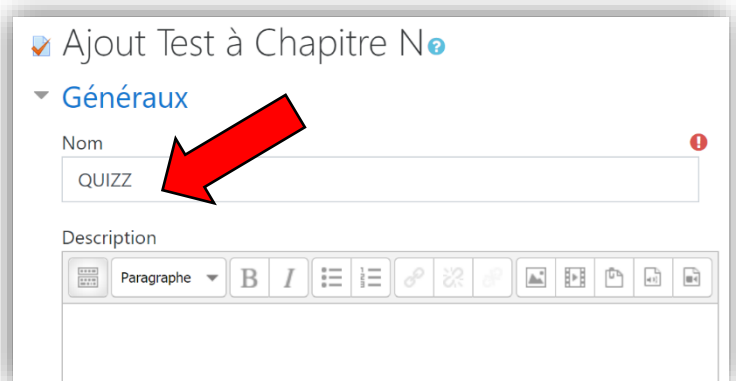


Ajouter un Test.

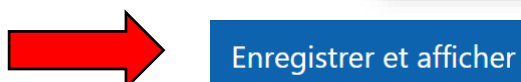


Renseigner le nom du Quizz

*Ce nom est modifiable par la suite.
De même, tous les paramètres présents sur cette page peuvent être modifiés ultérieurement. Il n'est donc pas nécessaire de configurer immédiatement les propriétés du quizz.*



Et l'enregistrer

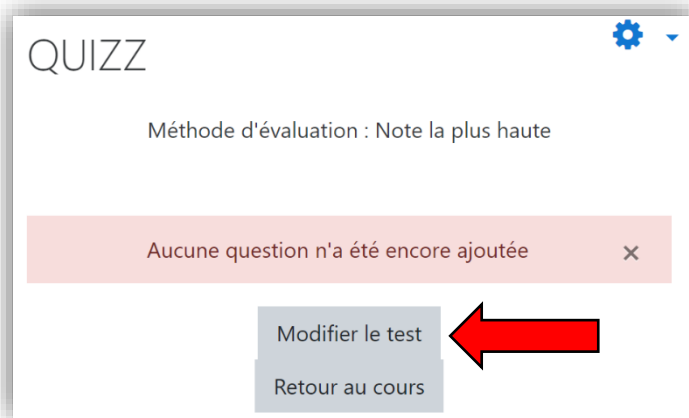


Le QUIZZ vide est créé !

Ajouter des questions au Quiz

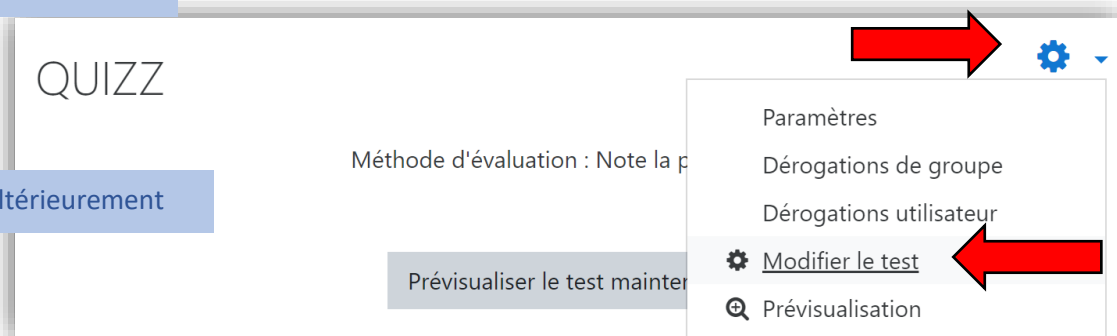
Modifier le test

Directement après la création du Quiz



ou bien...

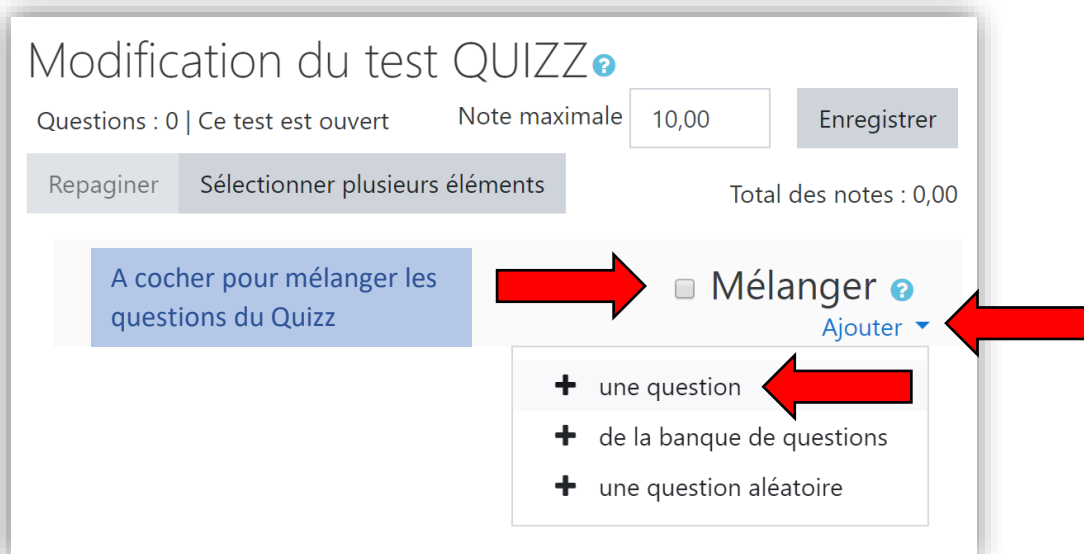
Ultérieurement



Ajouter une question

Il est possible d'ajouter :

- Une **nouvelle question** que nous allons créer (**+ une question**)
- Une **question existante** présente dans la banque de données du cours (**+ de la banque de questions**)
- Une question aléatoire parmi les questions d'une catégorie de la banque de données (**+ une question aléatoire**).



Création d'une nouvelle question

Il existe une multitude de formes de questions possibles (voici les principales)



Exemple avec un QCM (avec réponse unique ou multiple)

Ajouter une question de type **Choix multiple**



Choix multiple



Ajouter

Les paramètres généraux

Catégorie * (de la banque de questions) dans laquelle sera enregistrée la question

Catégorie

Seconde (112)

Nom de question

Pourcentages-01

Nom de la question ** tel qu'il apparaît dans le quizz et la banque de questions (les élèves ne voient pas ce nom)

Texte de la question

Question posée***



Dans une entreprise qui compte 25 salariés, 16% ont déclaré pratiquer une activité sportive régulière.
Dans cette entreprise, combien de salariés pratiquent une activité sportive régulière ?

Chemin: p » span

Note attribuée à la question

Note par défaut

1

Retour aux élèves à la fin de la question (quelle que soit sa réponse)



Chemin: p

Préciser si l'élève peut cocher une ou plusieurs bonnes réponses

Ordre des réponses aléatoire



Une seule réponse

Mélanger les réponses possibles ?

Type de numérotation des questions

Numéroter les choix ?

a., b., c., ...

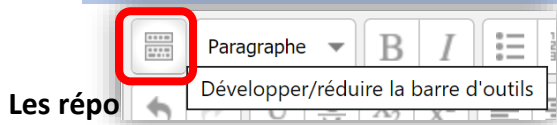
Remarques importantes :

- * **Catégorie** : Par défaut, il est proposé d'enregistrer la question dans la catégorie par défaut de la banque de questions du cours concerné. Il est possible de la placer dans une sous-catégorie de la catégorie par défaut (si elle a été créée au préalable dans la banque de questions). Dans tous

les cas, il est possible de déplacer ultérieurement des questions d'une catégorie à une autre au niveau de la banque de questions du cours concerné.

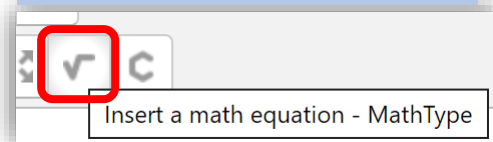
- **** Nom de question :** Il est important de nommer « correctement » la question. En effet, il est souvent utile, dans la banque de question de pouvoir repérer rapidement le thème qui concerne la question lorsqu'on veut la réutiliser ou l'exporter.
- ***** Texte de la question :** La question peut être une question avec du texte simple ou mis en forme, avec des formules mathématiques ; des images...

Développer la barre d'outils pour accéder à toutes les fonctionnalités.



Les répo

Editeur d'équation



Saisir les réponses possibles

▼ Réponses

Réponse 1

Réponse affichée (ici la bonne réponse)

4

Note 100%

Note attribuée pour le choix de cette réponse (en % de la note à cette question)
En cas de réponse unique, au moins une réponse doit apporter 100% de la note de la question.

Feedback

Bravo ! C'est la bonne réponse : $\frac{16}{100} \times 25 = 4$

Retour affiché à l'élève si la réponse 1 a été choisie (facultatif)

Réponse 2

Réponse affichée (une mauvaise réponse)

16

Note Aucun

Mauvaise réponse : aucun point pour cette réponse

Feedback

La réponse est incorrecte ! Ce serait 16 s'il y avait 100 salariés. Mais ici, il n'y en a 25.

Retour affiché à l'élève si la réponse 2 a été choisie (facultatif)

Ajouter si besoin des réponses supplémentaires



Emplacement pour 3 réponses supplémentaires

Enregistrer la question



Enregistrer