



### Pré-requis :

- Avoir créé un cours dans Moodle

### Thèmes abordés :

1. La banque de questions
2. Les catégories de questions
  - a. Catégorie par défaut / sous-catégories
  - b. Créer une nouvelle catégorie
  - c. Déplacer des questions
3. Exporter des questions
4. Importer des questions

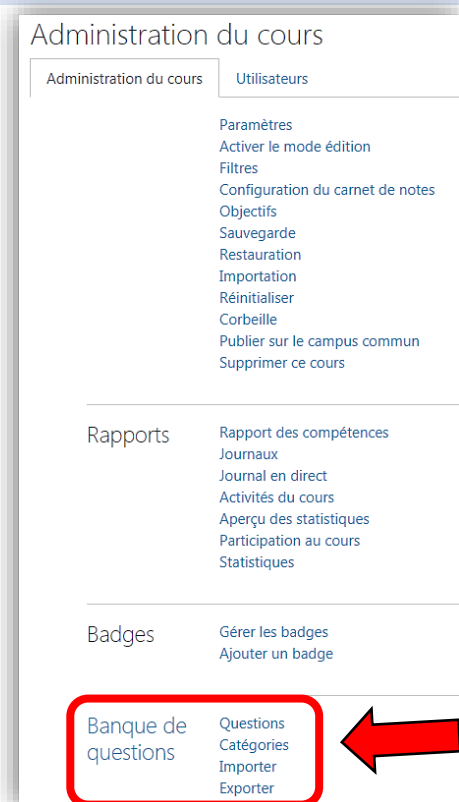
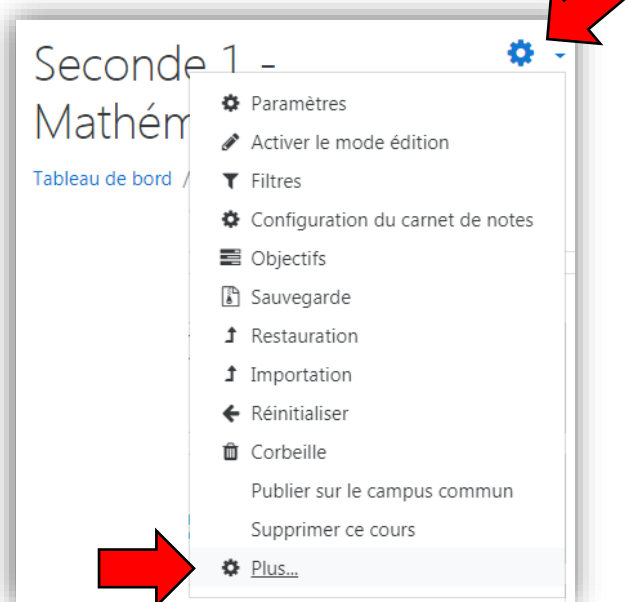
## 1. La banque de questions

Une **banque de questions** regroupe des questions utilisables dans des quizz. Ces questions sont placées dans des catégories / sous-catégories.

**Une banque de questions est liée à un cours.**

Les questions peuvent être exportées ou importées pour être partagées.

### Accéder à la banque de question.



## 2. Les catégories de questions

### a. Catégorie par défaut / sous-catégories

Chaque cours possède une **catégorie par défaut** (que l'on peut renommer).

On peut définir de nouvelles catégories comme sous-catégories de la catégorie par défaut du cours.

Il est ainsi possible de regrouper les questions par thèmes puis plus finement en items par exemple.

Questions Catégories Importer Exporter

### Modifier catégories ?

Catégories de question de « Cours: S-09 - Mathématiques »

- **Seconde (0)**  
La catégorie par défaut pour les questions partagées dans le contexte « Seconde ».
- Nombres et Calculs (0)
  - Ensembles de nombres (10)
  - Intervalles et inégalités (21)
  - Arithmétique (10)
- Fonctions (0)
  - Généralités sur les fonctions (10)
- Statistiques et Probabilités (0)
  - Informations chiffrées (28)
- Géométrie (0)
  - Vecteurs (36)

Catégorie par défaut

Sous-catégories  
▪ Sous-sous-catégories

Déplacer / organiser les catégories

### b. Créer une nouvelle catégorie de questions

#### Ajouter une catégorie

? Catégorie parente

Seconde

Sélectionner où placer la nouvelle catégorie

! Nom

Vecteurs

Nommer la nouvelle catégorie

Description de la catégorie

Paragraphe B I

Chemin: p

Description facultative de la catégorie

Ajouter une catégorie

**Remarque :** il est ensuite possible d'**organiser** les différentes catégories à l'aide des flèches.

- Nombres et Calculs (0)
  - Ensembles de nombres (10)
  - Intervalles et inégalités (21)
  - Arithmétique (10)
- Fonctions (0)
  - Généralités sur les fonctions (10)

### c. Déplacer des questions d'une catégorie à une autre

Questions Catégories Importer Exporter

Banque de questions

Choisir une catégorie Informations chiffrées (3)

Aucun filtre de tag appliqué

Filtrer par tags...

Montrer le texte de la question dans la liste

Options de recherche

Montrer aussi les questions des sous-catégories

Montrer aussi les anciennes questions

Créer une question...

Question

<input type="checkbox"/>	Question	Créée par
		Prénom / Nom / Date
<input checked="" type="checkbox"/>	2nde-question01	CHRISTOPHE THOMAS 24 janvier 2020, 20:59
<input checked="" type="checkbox"/>	2nde-question02	CHRISTOPHE THOMAS 24 janvier 2020, 20:59
<input type="checkbox"/>	2nde-question03	CHRISTOPHE THOMAS 24 janvier 2020, 20:59

Avec la sélection:

Supprimer Déplacer vers >> vecteurs

Sélectionner la catégorie où se trouve les questions à déplacer

Cocher les questions à déplacer

Sélectionner la catégorie vers laquelle les questions sont à déplacer

### 3. Exporter des questions

Les questions créées dans les activités Moodle peuvent être **exportées** pour être partagées, sauvegardées ou utilisées dans un autre cours.

Questions Catégories Importer Exporter

Exporter des questions vers un fichier

Format de fichier

Format Gift

Format XHTML

Format XML Moodle

Sélectionner le format du fichier d'export (de préférence XML Moodle ou Gift permettant un import ultérieur dans Moodle)

Généraux

Exporter catégorie

Informations chiffrées (3)

Exporter la catégorie dans le fichier  Exporter le contexte dans le fichier

Sélectionner la catégorie à exporter

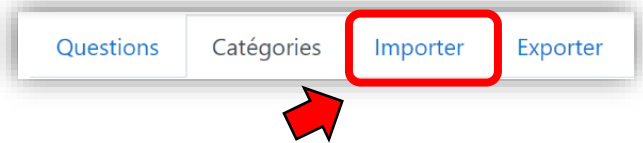
A décocher pour exporter les questions sans références au contexte ou à la catégorie du cours

Exporter des questions vers un fichier

## 4. Importer des questions

Des questions peuvent être **importées** à partir d'un fichier d'export.

Les questions seront importées dans la catégorie par défaut du cours si le contexte et les catégories n'ont pas été exportés avec les questions. Dans le cas contraire, les questions seront placées dans la même catégorie que le cours d'export (si la catégorie n'existe pas, elle sera créée).



### Importer des questions d'un fichier ?

#### Format de fichier

- Blackboard ?
- Examview ?
- Format Aiken ?
- Format Gift ?
- Format Mot manquant ?
- Format WebCT ?
- Format XML Moodle ?
- Questions Cloze à réponses intégrées ?

Sélectionner le **format** du fichier à importer, par exemple **XML Moodle** ou **Gift**.

#### Généraux

#### Importer des questions d'un fichier

Importation

Choisir un fichier...

Taille

Choisir le fichier à importer ou le glisser dans la zone ci-dessous.

Vous pouvez glisser des fichiers ici pour les ajouter.

Importation

#### Le bilan d'importation est affiché

Questions	Catégories	Importer	Exporter
Analyse des questions du fichier d'importation. ×			
Importation de 28 questions depuis le fichier ×			

Continuer