

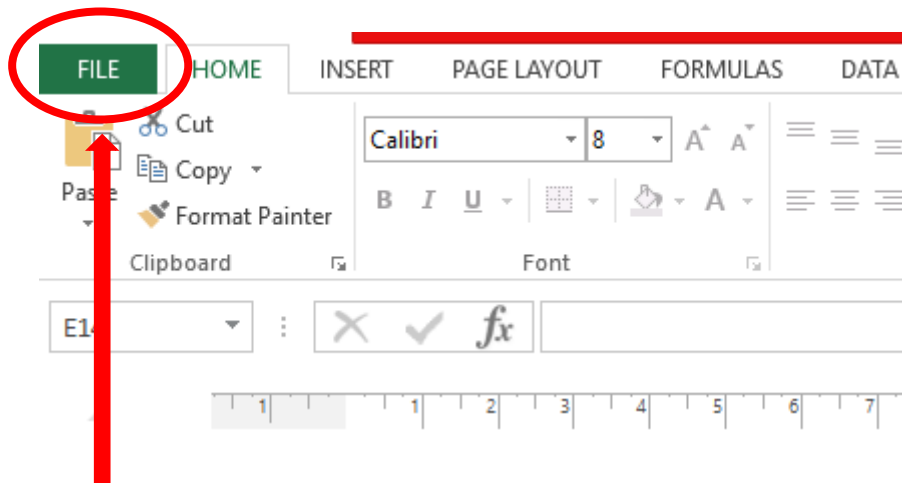
Exporter une feuille de classeur Excel au format pdf

R E P R E S E N T E R	Appréciations	Acquis insuffisants	Acquis fragiles à consolider	De bons acquis à développer	Acquis très solides
	Nombre d'élèves	0	0	0	0
	Pourcentage d'élèves	#DIV/O!	#DIV/O!	#DIV/O!	#DIV/O!

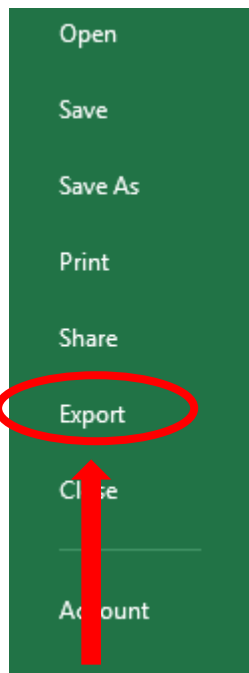
M O D E	Appréciations	Acquis insuffisants	Acquis fragiles à consolider	De bons acquis à développer	Acquis très solides
	Nombre d'élèves	0	0	0	0

ueil | Saisie noms des élèves | Saisie des codes | Synthèse de la classe | **Synthèse** | +

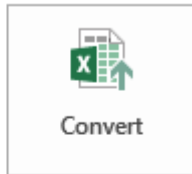
Se rendre sur l'onglet « Synthèse »



Cliquez sur l'onglet **Fichier**.




Documents » Dulion » Documents » Retour e-mails » Module résolution de pr



Compatibility Mode

Some new features are disabled to prevent problems with older versions of Office. Converting this file will enable these features and may cause some layout changes.

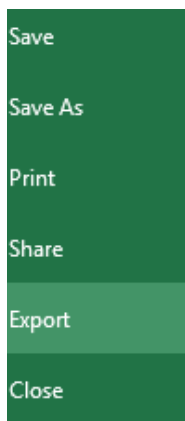


Protect Workbook

One or more sheets in this workbook have been locked. Changes to the data are prevented.

- Saisie noms des élèves
- Saisie des codes
- Paramétrage
- Calcul
- Synthèse de la classe
- Synthèse

Cliquez sur **Exporter**. Si vous utilisez Excel 2010 ou une version antérieure, sélectionnez l'option **Enregistrer sous**.

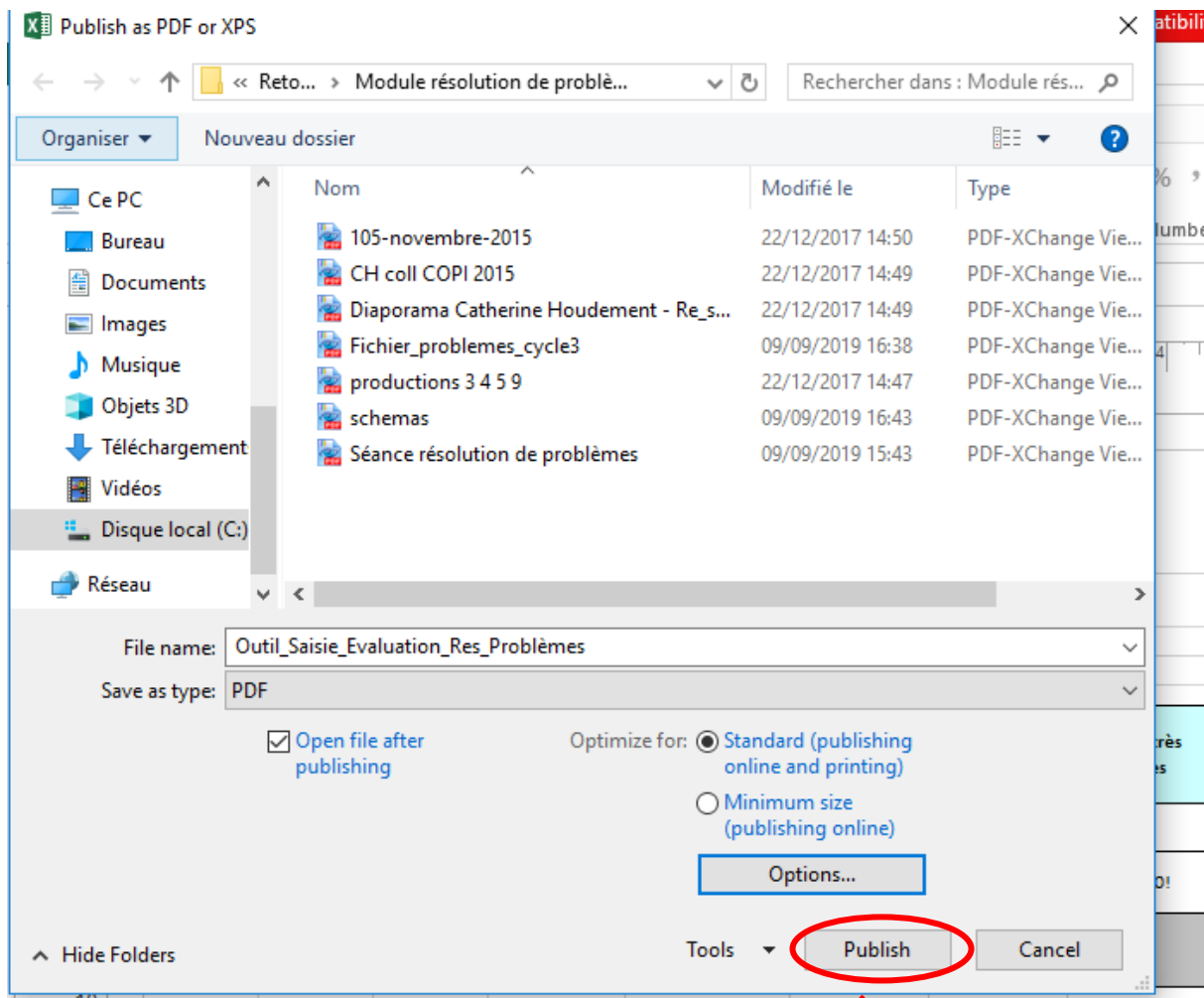


Change File Type

- Content can't be easily changed
- Free viewers are available on the web



Cliquez sur **Créer un document PDF/XPS**. Si vous utilisez Excel 2010 ou une version antérieure, sélectionnez PDF dans le menu déroulant « **Type de fichier** » de la fenêtre « **Enregistrer sous** ».



Donnez un nom à votre fichier et enregistrez-le. Nommez votre fichier PDF puis cliquez sur le bouton **Publier** afin de créer votre fichier PDF (**Enregistrer** si vous utilisez Excel 2010 ou une version antérieure).