

NOTE D'INFORMATION

N°2013-2014/8 bis

Entrée en 6^{ème} Réunions de liaison CM2-6^{ème}

Textes de référence :

Mise en œuvre du livret scolaire à l'école

<http://www.education.gouv.fr/cid23049/mene0800916c.html>

Scolarité du Socle Commun / Continuité pédagogique

BO du 31 Sept 2011 – Circ n°2011-126 du 26/8/23011

LPC Simplifié :

http://www.education.gouv.fr/pid25535/bulletin_officiel.html?cid_bo=61611

EDUSCOL :

<http://eduscol.education.fr/pid25572-cid65896/simplification-du-lpc.html>

DIRECTEURS :

Affectation des élèves en 6^{ème}

Depuis la rentrée 2011, les procédures d'affectation des élèves en 6^{ème} seront réalisées à l'aide d'une application ministérielle informatisée "**Affelnet 6^{ème}**", extraction de l'application Base Elève (BE1D).

- Voir procédure départementale sur le site IA 54 – Interface Directeurs :

<http://www.ac-nancy-metz.fr/ia54/affelnet>

Les commissions de liaison : « *Des **commissions de liaison**, co-présidées par l'Inspecteur de l'Éducation Nationale et le Principal du collège, sont créées afin de garantir la continuité du parcours scolaire des élèves. Elles sont composées des maîtres des classes de CM2 des écoles du secteur du collège, des professeurs principaux des classes de sixième, des professeurs de français et de mathématiques des classes de sixième, le cas échéant des professeurs qui encadrent les modules de remise à niveau* ».

OBJECTIFS

- **Assurer une continuité éducative**
 - Échanger entre professeurs 1^{er} et 2nd degré
- **Transmettre des informations utiles**
 - P.P.R.E. passerelles
 - Listes d'élèves
 - Evaluations des élèves
- **Définir les modalités des aides** et étudier les situations afin que les outils de suivi et de personnalisation des parcours soient mis en place le plus rapidement et le plus efficacement possible
- **Transmettre les Livrets Personnels de Compétences**

Circonscription de
TOUL

Affaire suivie par
E.HAYOT

Téléphone
03.83.43.03.67

Fax
03.83.63.03.30

Courriel.
ce.ien54-toul@ac-nancy-metz.fr

Adresse
2 rue de la Légion Etrangère
BP 30315
54201 TOUL CEDEX

Organisation des réunions de liaison sur la circonscription de Toul

1- Calendrier des réunions de liaison :

Une organisation différente selon le secteur de collège, réunion plénière sur les collèges de Foug, Croix de Metz et Rigny, une réunion organisée lors de la visite du collège sur Colombey (et Croix de Metz pour 2 classes) et une rencontre à l'école par l'équipe du collège sur le secteur Valcourt.

➤ Un membre de l'équipe de circonscription sera présent à chaque réunion.

Collège	Participants / Objet	Dates				
Foug	<p>Profs principaux de 6ème – COP – Principal et CPE les 5 professeurs des écoles classes.CM</p> <p>Objet de la réunion : transmission des « araignées » document synthétique sur les capacités des élèves, communication des éléments spécifiques (objets d'un PPRE passerelle au collège ... suivi APE – RASED – Soins...)</p>	<p>Jeudi 5 juin 2014 – 17H00</p>				
Colombey	<p>Rencontres conduites lors des visites Ecoles/collège (1/2 journée)</p> <p>Communication des éléments spécifiques (objets d'un PPRE passerelle au collège ... suivi APE – RASED – Soins...)</p>	<p>N.FRAGA – S.ASTRUC</p> <p>Dates : (9H00 à 14H30)</p> <ul style="list-style-type: none"> • Mardi 15 avril : Uruffe et Vannes le Chatel • Lundi 2 juin : Allamps et Saulxures Les Vannes • Mardi 3 juin : Moutrot et Crépey • Jeudi 5 juin : Favières • Vendredi 6 juin : Colombey Les Belles 				
Croix de Metz	<p>Objet de la réunion : transmission des « araignées » document synthétique sur les capacités des élèves, communication des éléments spécifiques (objets d'un PPRE passerelle au collège ... suivi APE – RASED – Soins...)</p>	<p>Noviant-Jaillon : lundi 2 juin (activités partagées avec Collégiens, échanges PE-Equipe collège Horaires : à voir avec Principale Adjointe) Jeudi 12 juin 2014</p> <ul style="list-style-type: none"> • 16H45 EE Toul Curie Toul La Sapinière EE Toul M.Humbert • 17H30 : EP Menil la Tour / Villey St Etienne 				
Rigny	<p>Objet de la réunion : transmission des « araignées » document synthétique sur les capacités des élèves, communication des éléments spécifiques (objets d'un PPRE passerelle au collège ... suivi APE – RASED – Soins...)</p>	<p>Lundi 2 juin 17H00 Moselly / St Mansuy / Dommartin /Gondreville / Pagny-Lagny/Pierre la Treiche</p> <p>Accueil en plénière puis rencontres en petits groupes</p>				
Valcourt	<p>Objet de la réunion : transmission des « araignées » document synthétique sur les capacités des élèves, communication des éléments spécifiques (objets d'un PPRE passerelle au collège ... suivi APE – RASED – Soins...)</p>	<p>Circuit Ecole / Passage dans les écoles IEN / CPC & Princ Adj & Prof</p> <p>Référent : S.ASTRUC CPC</p> <table border="1"> <tbody> <tr> <td>Lu 2/06</td> <td>9H00 Domgermain / 10H15 Charmes 13H30 Blénod / 15H00 Bulligny</td> </tr> <tr> <td>Ma 03/06</td> <td>8H45 Biqueley / 10H00 St Evre 13H30 Ecrouves Croiset / 15H00 Mathy / 15H45 Justice</td> </tr> </tbody> </table>	Lu 2/06	9H00 Domgermain / 10H15 Charmes 13H30 Blénod / 15H00 Bulligny	Ma 03/06	8H45 Biqueley / 10H00 St Evre 13H30 Ecrouves Croiset / 15H00 Mathy / 15H45 Justice
Lu 2/06	9H00 Domgermain / 10H15 Charmes 13H30 Blénod / 15H00 Bulligny					
Ma 03/06	8H45 Biqueley / 10H00 St Evre 13H30 Ecrouves Croiset / 15H00 Mathy / 15H45 Justice					

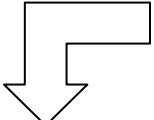
2- Quels documents pour ces réunions ?

Chaque maître de CM2 devra fournir :

- **Liste des élèves** (tableau Excel ou ods) **dûment complétée par école** (et non par classe)
Voir tableau joint en **annexe 1** (site de circonscription / Note d'info n°8bis)

Adresser une version électronique à l'IEN pour le 27 mai 2014

➔ transmettre à Sylvette ASTRUC : sylvette.astruc@ac-nancy-metz.fr

- 
- **La fiche « Synthèse Individuelle » EVA CM2** de chaque élève (si le protocole 2012 ou 2013 a été exploité voir encart ci-dessous)
RAPPEL : ce document doit être inséré au Livret Personnel de Compétences
 - **A défaut, pour chaque élève « l'araignée » des compétences** (en annexe de la présente note)
RAPPEL : ce document doit être inséré au Livret Personnel de Compétences

EVALUATION DES ACQUIS DES ELEVES :

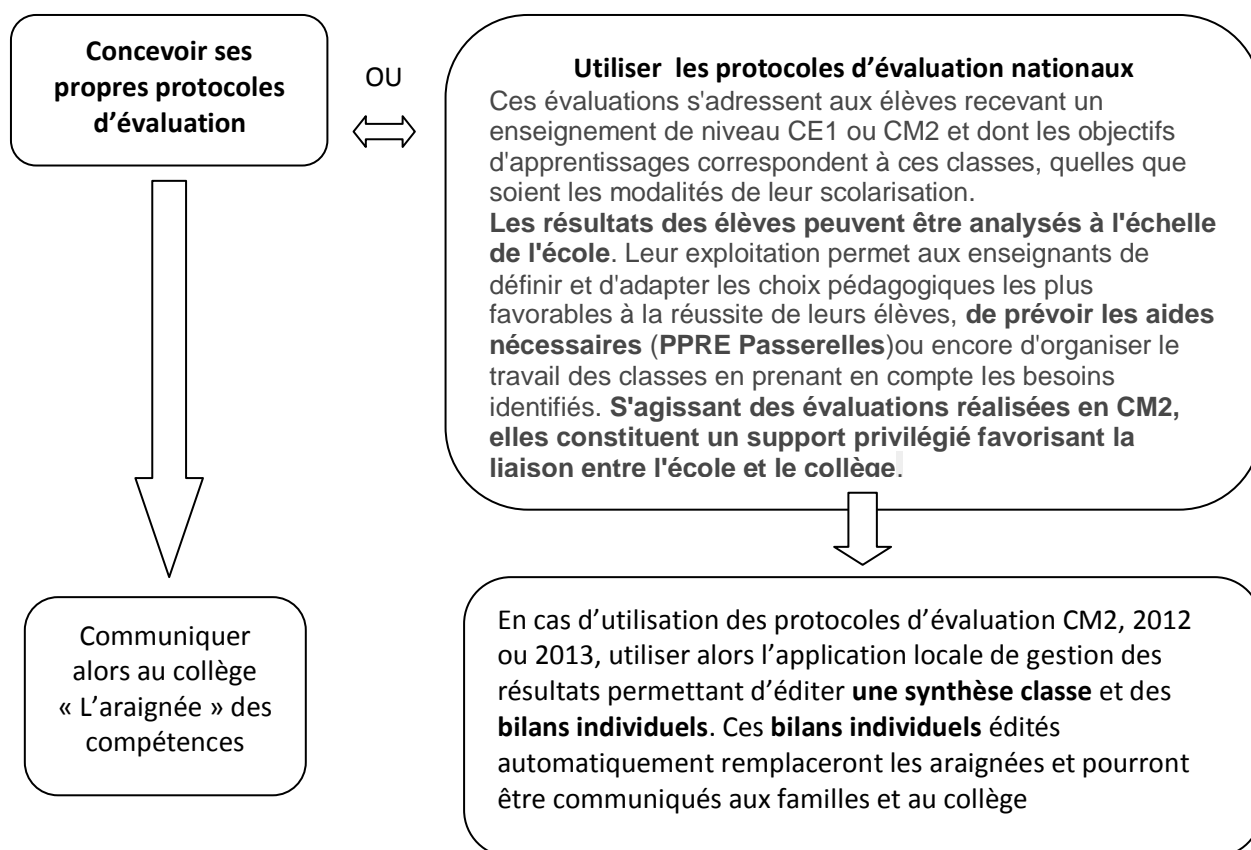
<http://eduscol.education.fr/cid47868/evaluation-a-l-ecole-primaire.html>

Chaque enseignant doit pouvoir apprécier ce que chaque élève sait et quels sont les obstacles qu'il rencontre dans les apprentissages, tant pour concevoir son enseignement que pour apporter les aides nécessaires.

L'enseignant de la classe explique régulièrement et objectivement aux parents les progrès de leur enfant, par la transmission de livrets et de bulletins et par des rencontres régulières.

->Les **informations relatives aux acquis des élèves** sont à communiquer aux familles **et au collège.**

Chaque enseignant peut



Les outils d'évaluation nationales CM2 et les applications de gestion des résultats, sont disponibles sur le site de la circonscription, Rubrique **PEDAGOGIE -> EVALUATIONS LIVRETS SCOLAIRES / Au cycle 3**

<http://www4.ac-nancy-metz.fr/ia54-circos/ientoul/spip.php?rubrique68>

Voir document joint en **annexe 2** (site de circonscription / **Note d'info n°8bis**)

3- Les livrets personnels de compétences simplifiés (LPC) et livrets ou dossiers scolaires :

LPC Simplifié : http://www.education.gouv.fr/pid25535/bulletin_officiel.html?cid_bo=61611

EDUSCOL :

<http://eduscol.education.fr/pid25572-cid65896/simplification-du-lpc.html>

Pour mémoire :

Le livret personnel de compétences (LPC) est une partie du livret scolaire.

Livret scolaire	
Livret dévaluation (Bulletin)	Livret Personnel de Compétences (LPC)
Évaluations périodiques en usage à l'école.	Résultats aux évaluations nationales CE1 & évaluations CM2 Attestations de maîtrise des compétences des Paliers 1 et 2 du socle commun. Décisions de fin d'année (passages / maintiens)

N. B. Les parents sont toujours destinataires de l'ensemble de ce qui est transmis. Donc, à la fin de l'école primaire, une copie du livret personnel de compétences est remise à la famille.

AUX PARENTS	AU COLLÈGE
Livret scolaire dans sa totalité à l'issue du cycle 3 (sous forme papier)	Seulement quelques éléments du livret scolaire communiqué aux parents (en fait le LPC) <i>Sous forme papier ou électronique : courriel / cédérom</i>
- Le(s) livret(s) d'évaluation (du cycle 1 au cycle 3)	
- Les résultats, en français et en mathématiques, aux évaluations nationales de CE1 et de CM2	- les résultats aux évaluations en CM2
- Les attestations de maîtrise des connaissances et compétences en CE1 et en CM2 en référence aux programmes de l'école.	- Les attestations de maîtrise des connaissances et compétences en CE1 et en CM2 en référence aux programmes de l'école.(comprenant les compétences ELV niveau A1 et les compétences B2i)
- Les attestations de premier secours et de première éducation à la route (APER)	Les attestations de premier secours et de première éducation à la route (APER)
- Les propositions et les décisions sur les conditions de poursuite de la scolarité.	
-	- Fiche de compétences du Savoir-nager (spécificité de la circonscription de Toul)


- **Pour le 25 juin**, déposer tous les livrets personnels de compétences et les fiches savoir nager (les EVA CM2 auront été communiquées lors de la réunion de liaison) au collège de secteur même en cas de demande de dérogation ou d'inscription en établissement privé

Les écoles qui utilisent une version électronique du LPC peuvent communiquer au collège les LPC en version électronique.

- **Fin d'année scolaire**, rendre aux familles les livrets scolaires et les cahiers

Pour information :

Plusieurs écoles de la circonscription utilisent une version électronique du LPC.

	<p>Lisco.</p> <p>Outils de validation par compétence proposé par le département du Calvados</p> <p><i>Lisco est un logiciel proposé à l'expérimentation dans des classes du département du Calvados. Il vise à aider les enseignants dans la mise en œuvre d'évaluations par compétences et dans la restitution des résultats des élèves aux familles, que ce soit de manière périodique à partir des référentiels des programmes comme à la fin du cycle à partir des compétences du socle commun.</i></p> <p><i>Ce logiciel est actuellement en construction. Vous pouvez cependant l'utiliser. Vos rapports de bugs ou propositions d'améliorations seront les bienvenues.</i></p> <ul style="list-style-type: none">• Télécharger le fichier d'installation (4,6 Mo)• Sauvegardez vos données avant installation <p>Attention, il est impératif de suivre les instructions d'installation. Lisco a été conçu pour être "portable" et doit donc être installé à la racine de votre clé usb !</p> <ul style="list-style-type: none">• Télécharger le tutoriel réalisé par Gilles Pierre (matice Caen-Nord)
---	--

Cette application permet d'envoyer aux familles et au collège les LPC en version pdf.

4- Préparer les élèves de CM2 à leur entrée au collège :

Plus de 3 millions d'élèves sont scolarisés dans les 7 000 collèges de France. De l'entrée en 6e jusqu'au premier examen scolaire du brevet, le collège est un lieu de formation de l'individu et du futur citoyen. Qui fait quoi au collège ? Quel est le rôle des parents ? Comment s'organisent les cycles d'apprentissage ? Trois vidéos proposent aux collégiens et à leurs parents de découvrir ou mieux connaître le collège.

- [La vie au collège](#)
- [Collège : qui fait quoi ?](#)
- [Collège : le rôle des parents](#)

Découvrir le collège en vidéo

<http://www.education.gouv.fr/cid52885/decouvrir-le-college-en-video.html>