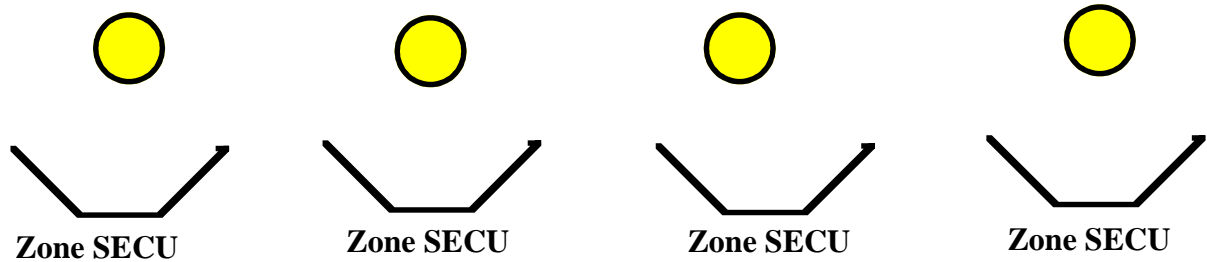
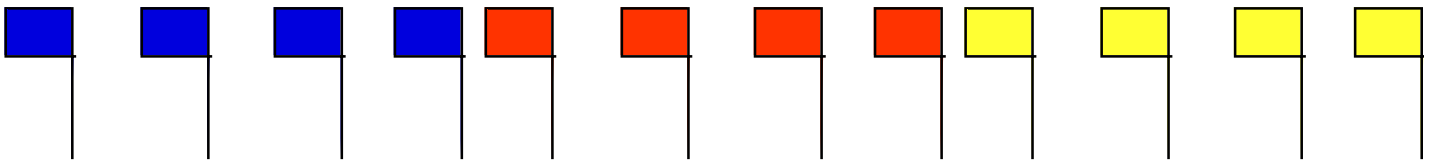


GOLF Séances 1 et 2 : règles de sécurité, initiation aux premiers gestes,

formation de groupes de niveau

- * Comment marcher avec le club?
- * Zone de sécurité obligatoire 3 mètres derrière le joueur.
- * Quand aller récupérer les balles?



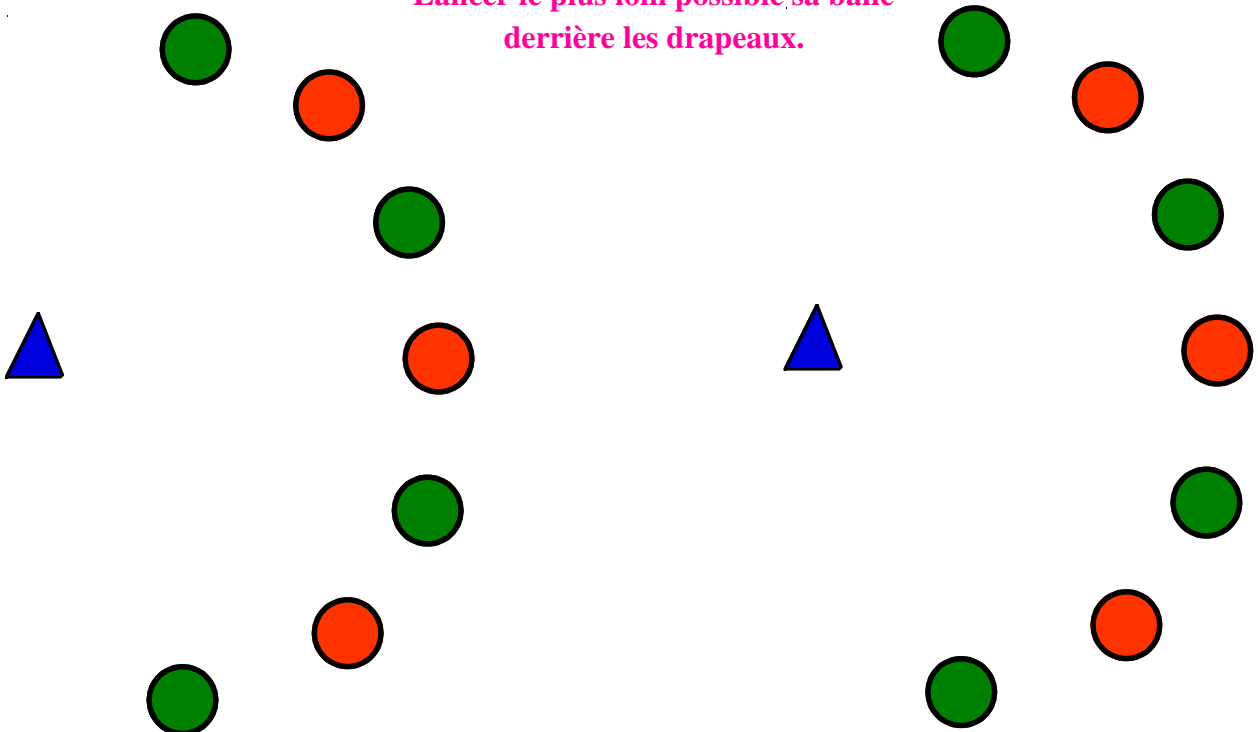
1 club, 1 balle par joueur (2 ateliers)

Ateliers 1 et 2:

Entraînement coups longs.

Attention à la sécurité

Lancer le plus loin possible sa balle
derrière les drapeaux.



1 club, 1 balle par joueur (2 ateliers)

Ateliers 1 et 2:

Entraînement coups courts: Par petits coups courts,
se rapprocher et toucher le plot bleu. Compter le
nombre de coups. Evaluer les enfants pour pouvoir
faire des groupes de niveau pour les séances 3 à 6