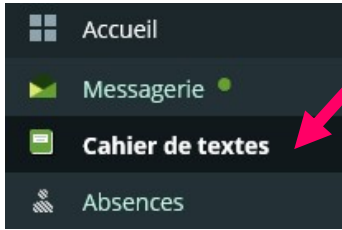


Rendre un travail



Travail à faire : Rendre un fichier

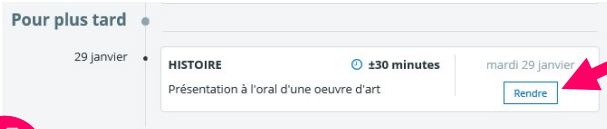


1 Cliquer sur **Cahier de texte**

Cahier de textes

Prochainement **Emploi du temps** **Travail à faire** Classeur

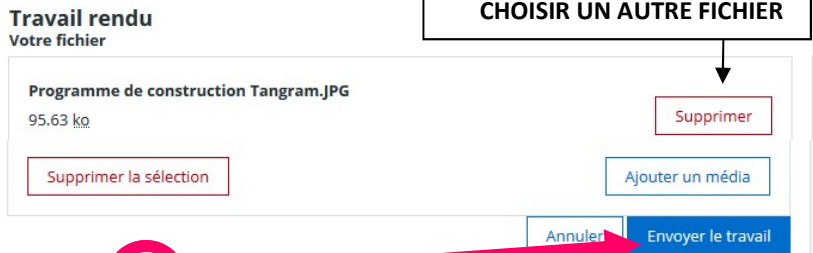
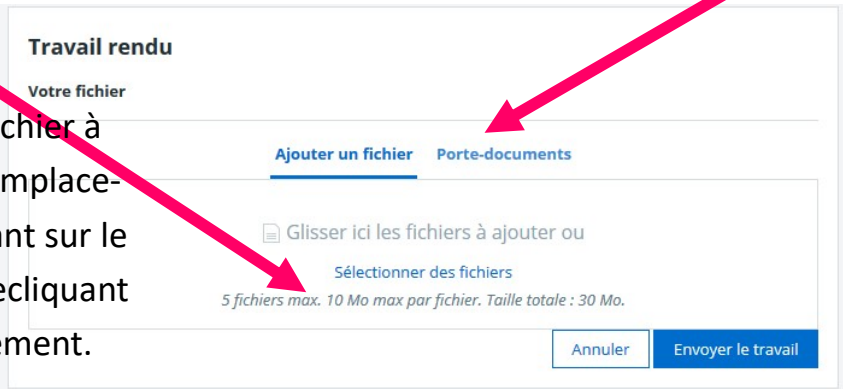
2 Cliquer sur **Travail à faire**



3 Cliquer sur **Rendre**

4 Si votre fichier se trouve dans votre **Porte-documents**, cliquer

OU 5 **Glisser** votre fichier à partir de son emplacement en cliquant sur le fichier et en cliquant dans l'emplacement.



C'est **FINI**

6 Cliquer sur **Envoyer le travail**